


Snelcursus tekenen

Voor *De giraffe, de peli* en *ik* bedachten Quentin Blake en Roald Dahl eerst de dieren en daarna het verhaal. Dat mag jij ook gaan doen. Met deze tekentips van meestertekenaar Quentin Blake zet je zó drie grappige dieren op papier.



Stap 1 Verzin drie dieren

Verzinnen wat je gaat tekenen is volgens Quentin vaak het moeilijkst. Die lege pagina staart je aan. Waar moet je beginnen? Teken wat er voor je ligt. Oké, in de klas liggen er waarschijnlijk geen dieren voor je neus. Maar misschien zie je ze buiten lopen, hangen ze op een poster aan de muur of staan ze in (school)boeken. Je kunt ook in je hoofd het alfabet afgaan. Welke dieren met een a, b of c schieten je te binnen en wil je tekenen?

TIP

Teken een fantasiedier. Niemand weet hoe dat eruitziet, dus wat je ook tekent, het is altijd goed.

Stap 2 Zet elk dier op papier

Beginnen met tekenen. Dat is soms lastig. Quentin heeft een paar handige tips om je op weg te helpen:

Als je een kip tekent, dan was het ei er eerder dan de kip. Teken daarom eerst een ei en daarna de rest van de kip.

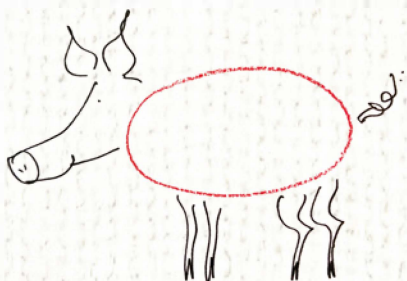
1. Teken een ei...



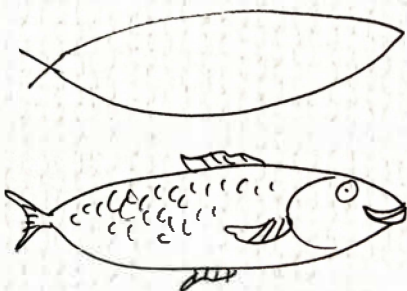
2. Voeg de resterende onderdelen toe!



Bij een varken werkt het bijna net zo. Teken eerst een ovaal en voeg dan pas de poten, krulstaart en kop toe.



Voor vissen begin je met de basisvorm. Daarna geef je je vis een eigen karakter.



Lijkt een krokodil je lastig? Oefen eerst met een soort puntige boomstam. Daarna is de stap naar een krokodil zo gemaakt.



Stap 3 Wek je dieren tot leven

Heb je je dieren getekend? Dan is het tijd om ze tot leven te wekken. Dat doe je door ze een beestachtig goeie naam te geven en te bedenken wie ze zijn. Wat vinden ze lekker, leuk, stom? Waar zijn ze blij mee, bang voor of gek op? Wie zijn hun vrienden of vijanden? Hoe oud zijn ze? Wat maakt ze bijzonder, grappig of juist angstaanjagend? Zijn het vrienden van elkaar of kunnen ze elkaar niet uitstaan? Schrijf alles wat je bedenkt op, zodat je dat erbij kunt houden als je aan je verhaal begint.

Stap 4 Schrijf je verhaal

Nu je alles over je dieren weet, kun je een verhaal over ze schrijven. Als je dat net zo wilt doen als Roald Dahl, dan maak je het verhaal grappig en spannend tegelijk. Bedenk bijvoorbeeld een spannende situatie waar de dieren in belanden en een grappige manier waarop ze er weer uitkomen. Succes! Met de bijzondere dieren die je bedacht hebt, lukt het vast!